

JAJU

저주파로 시원한 마사지기



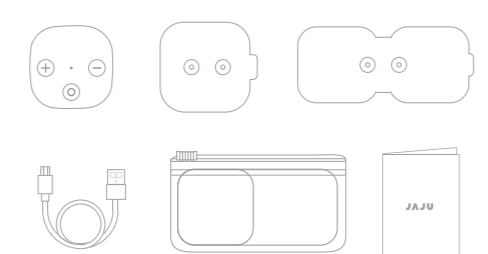
· 본 제품의 사용 전 꼭 주의 깊게 사용설명서를 읽어주시기 바랍니다.
· 본 사용설명서와 실제 기기 동작에는 약간의 차이가 있을 수 있습니다.

주의사항

- 본 제품에 무리한 힘을 가하거나 높은 곳에서 떨어뜨리지 않습니다.
- 매우 높고 다른 지역, 습하고 먼지가 많은 장소에서 사용하지 않습니다.
- 직사광선에 노출시키지 않습니다.
- 기기 오작동을 일으킬 수 있는 강한 자기력을 가진 물체 및 지역에서 사용하지 않습니다.
- 물이나 기타 액체 물질로부터 멀리하십시오. 만일 물이 스며든 경우, 즉시 전원을 끄고 외부 물기를 닦은 후 통풍이 잘 되는 곳에서 완전 건조 후 사용하십시오.
- 사용자 임의의 기기 수리, 분해 등으로부터 오는 기기 장면에 대해서는 책임지지 않습니다.
- 기기를 임의로 분해 및 수리, 변경을 하는 경우 A/S를 받을 수 없습니다.
- 12세 이하의 영유아, 어린이의 손이 닿지 않도록 주의하십시오.
- 페드에 부착되어 있는 신체 접촉용 결핵자를 입에 대거나 먹지 않습니다.
- 정음 페드만 사용하고, 2상 이상 걸처서 사용하지 않습니다.
- 심장 부근, 머리, 얼굴, 입안, 피부 질환 부위 등에는 사용하지 않습니다.
- 목걸이, 벨트 등 금속 제품 주변에 부착하지 않습니다.
- 30분 이상 동일 부위에 사용하지 않습니다.
- 전기 아플러는 페치에 포함되어 있지 않습니다.
- 사용하지 않을 시 장작용 결 핵자를 울티슈로 닦아 자연건조 시킨 후 보오 필름을 붙여 보관용 파우치에 담아 보관하십시오.
- 심각한 질병, 출산 후 모유 수유 중이신 분, 혈압 이상, 피부병을 가진 분 피부 알레르기가 있으면 본 은 의사와 상담 후 사용하십시오.

제품구성

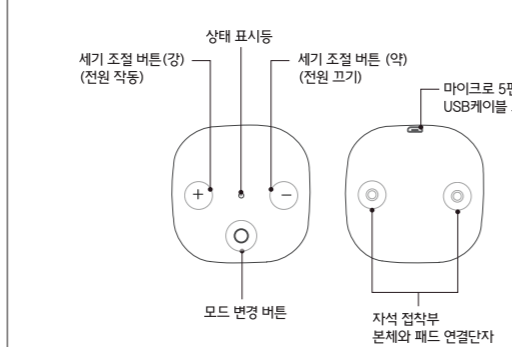
- 본체 · 싱글패드 · 듀얼패드 · USB 충전 케이블
- 보관용 필름과 파우치 · 사용설명서



제품사양

- 전원 | DC 5V USB 전원
- 규격 | 본체 4 x 4 cm(±1cm), 싱글 패드 5.5 x 5.5cm(±1cm)
- 듀얼 패드 12.8 x 5.4cm(±1cm)
- 중량 | 본체: 15g, 듀얼 패드: 22g, 싱글 패드(소): 7g
- 재질 | 아크릴로니트릴부타디엔스티렌중합체 외

제품 외관 설명 (본체)



전원 작동 시 LED 램프 상태

전원 켜기 (대기모드) : + 을 한 번 누르면 상태 표시등에 흰색 빛으로 점등 후 대기모드로 전환합니다. (마사지가 작동하지는 않습니다.)

전원 끄기 : 세기조절 버튼 - 버튼을 1단계에서 누르거나 길게 2초간 누르면 전원이 꺼집니다.

제품 작동 : 대기모드에서 세기조절 버튼 + 을 한 번 더 눌러주시면 마사지가 작동합니다.

모드 변경 : 마사지가 작동 중인 상태에서 모드 버튼 - 을 눌러주시면 LED 램프 색상이 변하면서 모드로 변경됩니다.

모드 설명

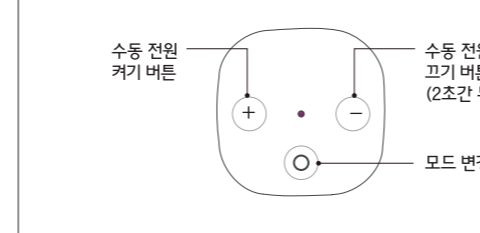
MODE 1 : 흰색 LED 점등 / 3종류 안마 방식 반복 또는 순환
MODE 2 : 파랑색 LED 점등 / 5종류 안마 방식 반복 또는 순환
MODE 3 : 흰색+파랑색 LED 점등 / 3종류 안마 방식 반복 또는 순환

충전 중 LED 램프 상태
USB를 본체와 연결하여 충전하는 중에는 LED 램프가 적색이며 충전이 완료되면 LED 램프가 꺼집니다.

정상 작동 시 알림음
1회 [비-] 알림 : 전원 On, 세기 조정 시 (+ -) 버튼
2회 [비-비-] 알림 : 최고 단계인 15단계로 마사지가 사용 시 반복되는 [비-] 알림 : 페드에 부착된 결 핵자가 신체에서 떨어졌을 시

모드변경 : 마사지가 작동 중인 상태에서 모드 버튼 - 을 눌러주면 LED 램프 색상이 변하면서 모드로 변경됩니다.
· 모드 변경후 세기조절 버튼 + 을 눌러야 마사지가 시작됩니다.
· 모든 버튼 작동은 본체와 페드가 연결되어 피부에 부착했을 때 마사지가 가능하게 됩니다. 그렇지 않으면 '비비'소리와 함께 5초 후 자동으로 꺼집니다.

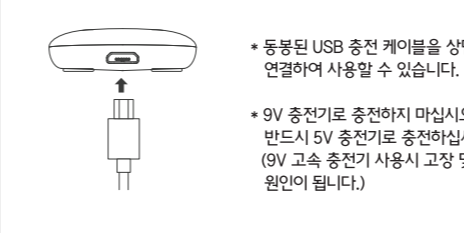
제품 사용법



1. 본체와 페드를 연결합니다.
2. 페드의 보호필름을 벗겨내고 원하는 신체부위에 부착합니다.
3. 세기조절 버튼 + 을 1회 누르면 전원이 켜지며, 다시 1회 누르면 자동으로 시작됩니다. (모든 작동은 본체와 페드가 연결되어 피부에 부착했을 때 마사지가 가능하게 됩니다. 피부에 부착되어 있지 않으면, '비비'소리와 함께 5초 후 자동으로 꺼집니다.)
4. 세기조절 버튼 + 을 눌러 1~15급 강도 조절, 모드 버튼 - 을 눌러 모드 선택 가능합니다.
5. 15분이 지나면 자동으로 작동이 멈추며, 세기조절 버튼 (-) 을 2초간 길게 누르면 "비" 소리와 함께 종료됩니다.

사용 시 주의사항

- ※ 부착 위치 변경 시 반드시 전원을 끄고 변경하십시오.
- ※ 피부에 부착된 페드를 천천히 떼어내십시오. (급하게 떼어낼 경우 결핵자가 손상될 수 있습니다)



- 동봉된 USB 충전 케이블을 상단의 포트에 연결하여 사용할 수 있습니다.
- 9V 충전기로 충전하지 않습니다. 반드시 5V 충전기로 충전하십시오. (9V 고속 충전기 사용시 고장 및 화재의 원인이 됩니다.)

※ 제품의 성능 및 최적화된 제품수명을 위해, 지정된 액세서리를 사용하십시오.
※ 느끼는 사용 강도에 따라 체감도가 다르니 적정 강도를 설정하여 사용하십시오. 체감도에 따라 강건 등 통종으로 느낄 수 있으나 이는 단순 체감도이오니 참고하십시오.

제품 사용 및 보관 방법

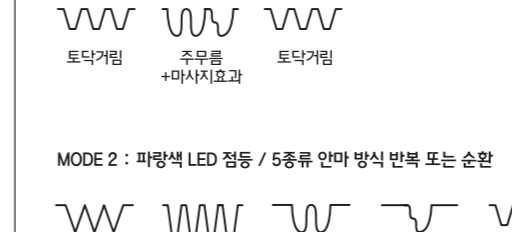
1. 내장된 배터리의 수명을 위해서 장기간 미사용 시에는 완전한 상태로 보관하십시오. 최소 3개월에 한 번씩은 충전해 주세요.
2. 본체의 열목이나 먼지 제거를 위해서는 울티슈를 사용하십시오.
3. 페드에 부착되어 있는 신체 접촉용 결핵자의 접촉력을 유지하기 위해서는 소량의 물만 사용하여 결 핵자를 닦아주시고 보호필름을 붙인 후, 보관용 파우치에 넣어 보관하십시오.
4. 사용 상태에 따라 다르나 약 15~20회 사용한 후 페드에 부착된 결 핵자의 접촉력이 약해지면 새로운 페드로 교체하십시오.
5. 아래와 같은 곳에서는 사용 및 보관을 하지 않습니다.
 - 직사광선이 닿는 장소 - 물기가 많은 장소
 - 난방기구 주변, 온도가 높은 장소 - 욕실 등 습기가 많은 장소
 - 진동이 많은 장소

※ 작동이 안 될 시
[전원 끄기가 안되는 경우]
본체의 전원을 충전한 후 모드 변경 버튼 - 을 2초 이상 누르십시오. [충전이 안 되는 경우]
- 충전용 전기 아플러가 정상적으로 작동하며 규격(DC 5V/1A)에 맞는지 확인하십시오.
- USB 케이블을 변경하여 테스트해보십시오.

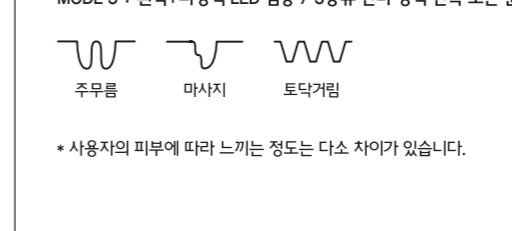
제품 모드 설명

3가지 모드로 이루어져 있으며 각 모드의 작동 시간은 총 15분입니다.

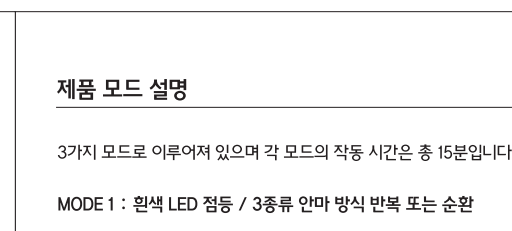
MODE 1 : 흰색 LED 점등 / 3종류 안마 방식 반복 또는 순환



MODE 2 : 파랑색 LED 점등 / 5종류 안마 방식 반복 또는 순환



MODE 3 : 흰색+파랑색 LED 점등 / 3종류 안마 방식 반복 또는 순환



· 사용자의 피부에 따라 느끼는 정도는 다소 차이가 있습니다.

적합성 평가에 의한 의견

품목명 | 저주파로 시원한 마사지기
모델명 | JJ-LA04 (그레이)
인증번호 | YU10780~18001C 전파인증 | R-R-any-JJ-LA03
제조자명 | MINNA GUANGZHOU TECHNOLOGY CO.,LTD
제조국명 | 중국
제조연월 | 별도표기
공급자명 | (주)제이엘통상, 경기도 화성시 정남면 용수길 4-27 판매자/표시자 주소 및 전화번호 | (주)신세계인터내셔널 서울 강남구 도산대로 449, 080)222-1532 A/S 및 문의 | (주)제이엘통상, 031)366-6355 (주)신세계인터내셔널, 080)222-1532

제품 보증서

본 제품은 철저한 품질관리와 정밀한 품질검사에 합격된 제품임을 증명합니다. 본 보증서가 없는 경우, 무상 보증이 불가합니다.

· 제품 보증기간은 년 입니다.

고객명	제품/모델명	저주파로 시원한 마사지기
주소	구입일	
연락처	제조연월	
구입처	고장상황	

1. 용도 이외의 목적으로 사용하지 않습니다.
2. 제품을 사용하기 전 사용설명서를 반드시 읽고 사용하십시오.
3. 제품을 임의로 분해 및 조립하는 경우, A/S가 불가합니다. 제품 이상 시 A/S 서비스센터에 연락 바랍니다.
4. 제품에 물이 들어간 경우 기기 손상 및 A/S가 불가할 수 있으니 각별한 주의 바랍니다.
5. 제품 특성상 강한 열과 충격, 직사광선 등에 의해서 제품에 변색 및 변형이 올 수 있으니 주의 바랍니다.
6. 사용자 부주의로 인한 제품 파손은 교환/반품이 불가합니다.
· 본 제품은 공정거래위원회 고시 소비자 분쟁 해결 기준에 의거 교환 또는 보상받을 수 있습니다.

JAJU

JAJU

저주파로 시원한 마사지기



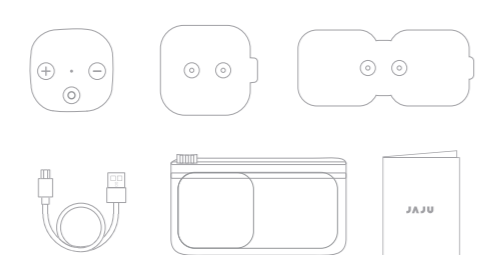
· 본 제품의 사용 전 꼭 주의 깊게 사용설명서를 읽어주시기 바랍니다.
· 본 사용설명서와 실제 기기 동작에는 약간의 차이가 있을 수 있습니다.

주의사항

- 본 제품에 무리한 힘을 가하거나 높은 곳에서 떨어뜨리지 않습니다.
- 매우 높고 다른 지역, 습하고 먼지가 많은 장소에서 사용하지 않습니다.
- 직사광선에 노출시키지 않습니다.
- 기기 오작동을 일으킬 수 있는 강한 자기력을 가진 물체 및 지역에서 사용하지 않습니다.
- 물이나 기타 액체 물질로부터 멀리하십시오. 만일 물이 스며든 경우, 즉시 전원을 끄고 외부 물기를 닦은 후 통풍이 잘 되는 곳에서 완전 건조 후 사용하십시오.
- 사용자 임의의 기기 수리, 분해 등으로부터 오는 기기 장면에 대해서는 책임지지 않습니다.
- 기기를 임의로 분해 및 수리, 변경을 하는 경우 A/S를 받을 수 없습니다.
- 12세 이하의 영유아, 어린이의 손이 닿지 않도록 주의하십시오.
- 페드에 부착되어 있는 신체 접촉용 결핵자를 입에 대거나 먹지 않습니다.
- 정음 페드만 사용하고, 2상 이상 걸처서 사용하지 않습니다.
- 심장 부근, 머리, 얼굴, 입안, 피부 질환 부위 등에는 사용하지 않습니다.
- 목걸이, 벨트 등 금속 제품 주변에 부착하지 않습니다.
- 30분 이상 동일 부위에 사용하지 않습니다.
- 전기 아플러는 페치에 포함되어 있지 않습니다.
- 사용하지 않을 시 장작용 결 핵자를 울티슈로 닦아 자연건조 시킨 후 보오 필름을 붙여 보관용 파우치에 담아 보관하십시오.
- 심각한 질병, 출산 후 모유 수유 중이신 분, 혈압 이상, 피부병을 가진 분 피부 알레르기가 있으면 본 은 의사와 상담 후 사용하십시오.

제품구성

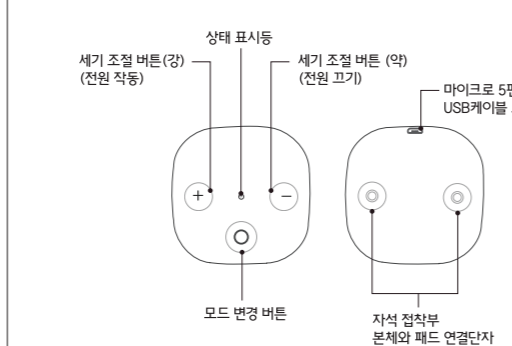
- 본체 · 싱글패드 · 듀얼패드 · USB 충전 케이블
- 보관용 필름과 파우치 · 사용설명서



제품사양

- 전원 | DC 5V USB 전원
- 규격 | 본체 4 x 4 cm(±1cm), 싱글 패드 5.5 x 5.5cm(±1cm)
- 듀얼 패드 12.8 x 5.4cm(±1cm)
- 중량 | 본체: 15g, 듀얼 패드: 22g, 싱글 패드(소): 7g
- 재질 | 아크릴로니트릴부타디엔스티렌중합체 외

제품 외관 설명 (본체)



전원 작동 시 LED 램프 상태

전원 켜기 (대기모드) : + 을 한 번 누르면 상태 표시등에 흰색 빛으로 점등 후 대기모드로 전환합니다. (마사지가 작동하지는 않습니다.)

전원 끄기 : 세기조절 버튼 - 버튼을 1단계에서 누르거나 길게 2초간 누르면 전원이 꺼집니다.

제품 작동 : 대기모드에서 세기조절 버튼 + 을 한번 더 눌러주면 마사지가 작동합니다.

모드 변경 : 마사지가 작동 중인 상태에서 모드 버튼 - 을 눌러주시면 LED 램프 색상이 변하면서 모드로 변경됩니다.

모드 설명

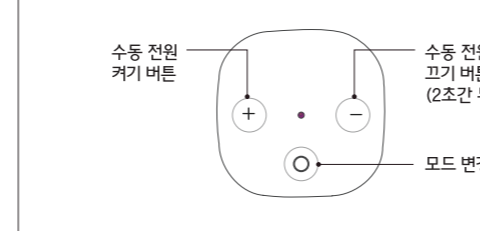
MODE 1 : 흰색 LED 점등 / 3종류 안마 방식 반복 또는 순환
MODE 2 : 파랑색 LED 점등 / 5종류 안마 방식 반복 또는 순환
MODE 3 : 흰색+파랑색 LED 점등 / 3종류 안마 방식 반복 또는 순환

충전 중 LED 램프 상태
USB를 본체와 연결하여 충전하는 중에는 LED 램프가 적색이며 충전이 완료되면 LED 램프가 꺼집니다.

정상 작동 시 알림음
1회 [비-] 알림 : 전원 On, 세기 조정 시 (+ -) 버튼
2회 [비-비-] 알림 : 최고 단계인 15단계로 마사지가 사용 시 반복되는 [비-] 알림 : 페드에 부착된 결 핵자가 신체에서 떨어졌을 시

모드변경 : 마사지가 작동 중인 상태에서 모드 버튼 - 을 눌러주면 LED 램프 색상이 변하면서 모드로 변경됩니다.
· 모드 변경후 세기조절 버튼 + 을 눌러야 마사지가 시작됩니다.
· 모든 버튼 작동은 본체와 페드가 연결되어 피부에 부착했을 때 마사지가 가능하게 됩니다. 그렇지 않으면 '비비'소리와 함께 5초 후 자동으로 꺼집니다.

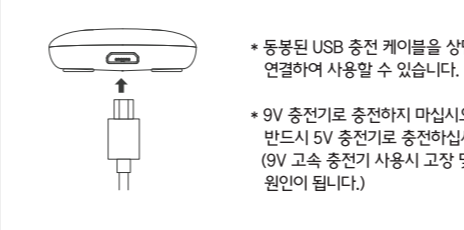
제품 사용법



1. 본체와 페드를 연결합니다.
2. 페드의 보호필름을 벗겨내고 원하는 신체부위에 부착합니다.
3. 세기조절 버튼 + 을 1회 누르면 전원이 켜지며, 다시 1회 누르면 자동으로 시작됩니다. (모든 작동은 본체와 페드가 연결되어 피부에 부착했을 때 마사지가 가능하게 됩니다. 피부에 부착되어 있지 않으면, '비비'소리와 함께 5초 후 자동으로 꺼집니다.)
4. 세기조절 버튼 + 을 눌러 1~15급 강도 조절, 모드 버튼 - 을 눌러 모드 선택 가능합니다.
5. 15분이 지나면 자동으로 작동이 멈추며, 세기조절 버튼 (-) 을 2초간 길게 누르면 "비" 소리와 함께 종료됩니다.

사용 시 주의사항

- ※ 부착 위치 변경 시 반드시 전원을 끄고 변경하십시오.
- ※ 피부에 부착된 페드를 천천히 떼어내십시오. (급하게 떼어낼 경우 결핵자가 손상될 수 있습니다)



- 동봉된 USB 충전 케이블을 상단의 포트에 연결하여 사용할 수 있습니다.
- 9V 충전기로 충전하지 않습니다. 반드시 5V 충전기로 충전하십시오. (9V 고속 충전기 사용시 고장 및 화재의 원인이 됩니다.)

※ 제품의 성능 및 최적화된 제품수명을 위해, 지정된 액세서리를 사용하십시오.
※ 느끼는 사용 강도에 따라 체감도가 다르니 적정 강도를 설정하여 사용하십시오. 체감도에 따라 강건 등 통종으로 느낄 수 있으나 이는 단순 체감도이오니 참고하십시오.

제품 사용 및 보관 방법

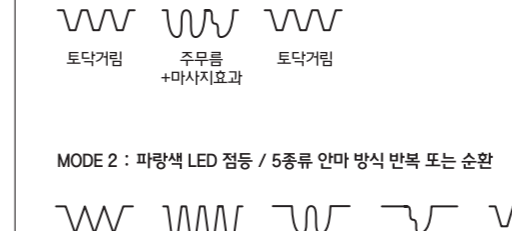
1. 내장된 배터리의 수명을 위해서 장기간 미사용 시에는 완전한 상태로 보관하십시오. 최소 3개월에 한 번씩은 충전해 주세요.
2. 본체의 열목이나 먼지 제거를 위해서는 울티슈를 사용하십시오.
3. 페드에 부착되어 있는 신체 접촉용 결핵자의 접촉력을 유지하기 위해서는 소량의 물만 사용하여 결 핵자를 닦아주시고 보호필름을 붙인 후, 보관용 파우치에 넣어 보관하십시오.
4. 사용 상태에 따라 다르나 약 15~20회 사용한 후 페드에 부착된 결 핵자의 접촉력이 약해지면 새로운 페드로 교체하십시오.
5. 아래와 같은 곳에서는 사용 및 보관을 하지 않습니다.
 - 직사광선이 닿는 장소 - 물기가 많은 장소
 - 난방기구 주변, 온도가 높은 장소 - 욕실 등 습기가 많은 장소
 - 진동이 많은 장소

※ 작동이 안 될 시
[전원 끄기가 안되는 경우]
본체의 전원을 충전한 후 모드 변경 버튼 - 을 2초 이상 누르십시오. [충전이 안 되는 경우]
- 충전용 전기 아플러가 정상적으로 작동하며 규격(DC 5V/1A)에 맞는지 확인하십시오.
- USB 케이블을 변경하여 테스트해보십시오.

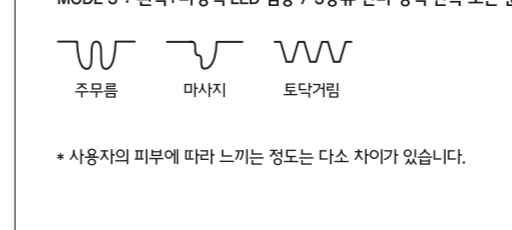
제품 모드 설명

3가지 모드로 이루어져 있으며 각 모드의 작동 시간은 총 15분입니다.


MODE 1 : 흰색 LED 점등 / 3종류 안마 방식 반복 또는 순환



MODE 2 : 파랑색 LED 점등 / 5종류 안마 방식 반복 또는 순환



MODE 3 : 흰색+파랑색 LED 점등 / 3종류 안마 방식 반복 또는 순환



· 사용자의 피부에 따라 느끼는 정도는 다소 차이가 있습니다.

적합성 평가에 의한 의견

품목명 | 저주파로 시원한 마사지기
모델명 | JJ-LA03 (핑크)
인증번호 | YU10780~18001C 전파인증 | R-R-any-JJ-LA03
제조자명 | MINNA GUANGZHOU TECHNOLOGY CO.,LTD
제조국명 | 중국
제조연월 | 별도표기
공급자명 | (주)제이엘통상, 경기도 화성시 정남면 용수길 4-27 판매자/표시자 주소 및 전화번호 | (주)신세계인터내셔널 서울 강남구 도산대로 449, 080)222-1532 A/S 및 문의 | (주)제이엘통상, 031)366-6355 (주)신세계인터내셔널, 080)222-1532

제품 보증서

본 제품은 철저한 품질관리와 정밀한 품질검사에 합격된 제품임을 증명합니다. 본 보증서가 없는 경우, 무상 보증이 불가합니다.

· 제품 보증기간은 년 입니다.

고객명	제품/모델명	저주파로 시원한 마사지기
주소	구입일	
연락처	제조연월	
구입처	고장상황	

1. 용도 이외의 목적으로 사용하지 않습니다.
2. 제품을 사용하기 전 사용설명서를 반드시 읽고 사용하십시오.
3. 제품을 임의로 분해 및 조립하는 경우, A/S가 불가합니다. 제품 이상 시 A/S 서비스센터에 연락 바랍니다.
4. 제품에 물이 들어간 경우 기기 손상 및 A/S가 불가할 수 있으니 각별한 주의 바랍니다.
5. 제품 특성상 강한 열과 충격, 직사광선 등에 의해서 제품에 변색 및 변형이 올 수 있으니 주의 바랍니다.
6. 사용자 부주의로 인한 제품 파손은 교환/반품이 불가합니다.
· 본 제품은 공정거래위원회 고시 소비자 분쟁 해결 기준에 의거 교환 또는 보상받을 수 있습니다.

JAJU